

ATENÇÃO

Não é necessário imprimir e enviar essa página ao CREF17/MT.

Documentos necessários para a Reativação de Registro.

- | | |
|----------|------------------------------------------------------------------------------------------|
| A | REQUERIMENTO DE REATIVAÇÃO DE REGISTRO, DEVIDAMENTE PREENCHIDO, DATADO E ASSINADO; |
| B | 1 (UMA) FOTO 3X4, RECENTE, COLORIDA E DE FRENTE, PARA DOCUMENTO OFICIAL; |
| C | CÓPIA AUTENTICADA (FRENTE E VERSO) DO DIPLOMA DO CURSO DE GRADUAÇÃO EM EDUCAÇÃO FÍSICA * |
| D | CÓPIA AUTENTICADA DO RG (caso tenha realizado uma via recente); |

OBSERVAÇÕES:

Não serão aceitos, sob qualquer pretexto, formulários cujo preenchimento esteja incompleto ou desacompanhado dos documentos previamente requeridos,

Nos itens em que são solicitadas cópias autenticadas, poderão ser apresentadas cópias simples desde que estejam acompanhadas das vias originais (**apenas para as solicitações efetuados pessoalmente**).

***Esclarecimentos:** Entrar em contato com o CREF17/MT para confirmação da necessidade de encaminhar **Diploma e Digital ou outros documentos**;

REQUERIMENTO DE REATIVAÇÃO DE REGISTRO

Nome: _____
Nº de Registro: _____ Estado Civil: _____ CPF: _____
E-mail: _____

DOCUMENTOS

RG: _____ Órgão Emissor: _____ Data de Emissão: ____/____/____

ENDEREÇO RESIDENCIAL

Endereço: _____
Nº: _____ Bairro: _____
Telefones: () _____ Celular: () _____
Cidade: _____ U.F.: _____ CEP: _____

FOTO 3X4

ENDEREÇO COMERCIAL

Empresa: _____
Endereço: _____
Bairro: _____ Telefones: () _____ Celular: () _____
Cidade: _____ UF: _____ CEP: _____ -
E-mail: _____

DESEJA RECEBER A CÉDULA DE IDENTIDADE PROFISSIONAL VIA CORREIOS, SEM CUSTO NO PRIMEIRO ENVIO? SIM () NÃO ()

Caso tenha respondido "SIM", fica autorizado o CREF17/MT a disponibilizar seus dados pessoais (RG, CPF e endereço) à Empresa Brasileira de Correios e Telégrafos.

SE SIM, DESEJA RECEBER A CÉDULA DE IDENTIDADE PROFISSIONAL EM QUAL ENDEREÇO?

() Residencial ou () Comercial

Caso tenha respondido "NÃO".

Profissional deverá realizar retirada **pessoalmente na Sede do CREF17/MT** ou **por terceiros, mediante procuração pública ou particular registrada em cartório**, outorgando poderes para retirar a Cédula de Identidade Profissional.


As informações contidas neste formulário são a expressão da verdade, razão pela qual venho requerer minha Reativação de Registro no Conselho Regional de Educação Física da 17ª Região do Estado de Mato Grosso – CREF17/MT, declarando estar de acordo com o Código de Ética Profissional do CONFEF e demais atos emanados pelo Sistema CONFEF/CREFs. **Ciente** que após deferido a Reativação de Registro será procedida a cobrança de anuidades, inclusive em relação ao exercício atual, nos termos das resoluções vigentes

Nestes termos, peço deferimento,

Local e Data

ASSINATURA (Obrigatória e idêntica ao documento de identidade)

COLETOR DE DIGITAL

	Conselho Regional de Educação Física da 17ª Região do Estado de Mato Grosso – CREF17/MT	
	NOME: _____	
	REGISTRADO SOB O Nº CREF: _____ - ____ / ____	
	ASSINATURA (NO ESPAÇO DELIMITADO ABAIXO, com caneta preta) _____	
		<div style="border: 1px solid black; width: 120px; height: 100px; margin: 0 auto;"></div> POLEGAR DIREITO

INSTRUÇÕES PARA COLETA DA IMPRESSÃO DIGITAL DO POLEGAR DIREITO:


1. A referida coleta deverá ser feita junto ao Instituto de Identificação do seu município (onde emite o RG) ou pessoalmente na sede do CREF17/MT;
2. Pegue um coletor de impressão digital.
3. Enxugue bem o polegar direito.
4. Pressione suavemente o polegar direito no coletor.
5. Examine se o polegar foi entintado corretamente, conforme figura abaixo.
6. Carimbe o polegar dentro do quadrado ao lado, cuidando para não ultrapassar as bordas do quadrado. Não pressione muito o polegar no formulário e não deslize o polegar no formulário.

ATENÇÃO

Informamos que o profissional é responsável pela coleta da sua impressão digital, sob pena de responder por crime de falsificação de documento público (Art. 297 do CP) e crime de falsidade ideológica (Art. 299 do CP).


Veja os modelos aceitos e não aceitos:

ACEITOS :




NÃO ACEITOS:


Fracos



Borrões



COLORIDAS:



SEDE